



Bauen

Sturmsicherung: Dachdeckers Liebling jetzt auch magaziniert


Ab Mitte 2018 liefert das Unternehmen Friedrich Ossenberg-Schule die Seitenfalzklammer 456-2 auf Magazinstreifen aus. Verarbeiter profitieren von vereinfachter Handhabung und kürzeren Montagezeiten, wenn sie die 456-2 Streifen aus dem Clipholster heraus montieren. Entwickelt wurde die 456 von FOS als Reaktion auf die maßgeblichen Veränderungen in der Fachregel bei der Windsogsicherung im Jahr 2011. Da sie heute die in Deutschland am häufigsten verwendete Sturmklammer für Windsogsicherung am Steildach ist, spielt sie im Alltag von Dachdeckern und Zimmerern eine bedeutende Rolle.



2. Holster am Gürtel befestigen.



3. Magazinstreifen einschieben. Ist der Streifen leer, wird er ausgetauscht.



Magazinstreifen im Gürtelhalter.
Foto: FOS

Vereinfachte Handhabung

Um den Verarbeitern die Handhabung mit der Klammer zu vereinfachen, bietet FOS die 456-2 ab Mitte des Jahres magaziniert auf Kunststoffstreifen an. Jeder Streifen hält 25 Klammern und ist für den mobilen Gürtelhalter FOS CliphOLSTER geeignet. Die Magazinierung auf dem Streifen ermöglicht eine zügige Entnahme der Klammern aus der Schachtel und verringert die Verletzungsgefahr.

Reduzierte Montagezeiten


Auf dem Dach beschleunigt die Verwendung des Magazinhalters die Montage erheblich. Da er am Gürtel getragen wird, befindet sich die Klammer bereits in Griffnähe. Der Verarbeiter hat die Hände frei und kann somit schneller eindecken. Bei Praxistests wurden bis zu 25 % Zeitersparnis ermittelt.

Hohe Abhebewiderstände

Die 456-2 wird von hinten auf die Latte gezogen. Eine spezielle Verkrallung an der Dachlatte gewährleistet jederzeit sicheren Halt. Das Auge der Klammer wird in den äußeren Seitenfalz der oben liegenden Dachpfanne gehängt. Im Vierziegeleck hält die Klammer drei Pfannen. Die optimierte Form verhindert, dass sich die Klammer unter Belastung längt.

Leichter Austausch von einzelnen Pfannen

Einzelne Dachziegel und -steine, die mit der 456-2 gesichert worden sind, können schnell und einfach ausgetauscht werden, wenn sie durch Wetter oder Alter Schaden genommen haben.



Seitenfalzklammer 456-2
Foto: FOS

Aktuelle Zuordnungen

Die Seitenfalzklammer 456-2 ist in verschiedenen Ausführungen für unterschiedliche Dachpfannen lieferbar. Mit dem FOS ClipCHECK auf www.fos.de ist die passende Variante unter Angabe des Einsatzbereiches, der Montageart, der Dachpfanne und der Lattung schnell zu ermitteln. Die 456-2 ersetzt zum gleichen Preis die 456 bei allen Varianten und wird in den Ausführungen Edelstahl und ZIAL angeboten.

Afra Banach

www.fos.de